



Conteúdos referentes ao período de Abril /2026.

Componente Curricular de Língua Inglesa

Professor(a): Claudia Egger

Orientações referentes à atividade proposta:

*Leitura do conteúdo.

*Visualização e análise de imagens e vídeos.

*Organização e aquisição de materiais que possam ser utilizados durante a aula.

Hello, guys! 🙌

No mês de maio, os alunos darão continuidade ao estudo do passado simples (*Simple Past*), ampliando o conteúdo com o uso das formas negativa, interrogativa e respostas curtas, com o objetivo de fortalecer a compreensão e o uso desse tempo verbal pelos estudantes.

Ao longo das aulas, serão retomadas explicações, exemplos e regras, destacando as principais situações em que o passado simples é utilizado. Após esse momento, os alunos assistirão a vídeos relacionados ao conteúdo, como estratégia de apoio à aprendizagem, favorecendo a compreensão de forma dinâmica e contextualizada.

Simple Past (Passado Simples)

O Simple Past é um tempo verbal usado para indicar ações que já aconteceram e foram concluídas no passado.

📌 Exemplos:







I studied yesterday. (Eu estudei ontem)

She traveled last year. (Ela viajou no ano passado)

Quando usar?

- Falar de ações já finalizadas no passado
- Relatar fatos ou acontecimentos
- Descrever situações que começaram e terminaram no passado

Expressões de tempo

-  17 **yesterday (ontem)**
 -  **last night (ontem à noite)**
 -  **last week (semana passada)**
 -  **last month (mês passado)**
 -  **last year (ano passado)**
 -  **ago (atrás)**
-

Formação do Simple Past

 **Estrutura:**
Sujeito + verbo no passado + complemento

✓ **Exemplo:**
She watched TV last night. (Ela assistiu TV ontem à noite.)

Verbos regulares

- **Verbos terminados em e → acrescenta d**
love → loved
arrive → arrived
 - **Consoante + vogal + consoante → dobra + ed**
stop → stopped
plan → planned
 - **Verbos terminados em y (consoante antes) → ied**
study → studied
try → tried
 - **Verbos terminados em y (vogal antes) → ed**
play → played
stay → stayed
-

Verbos irregulares

Não seguem regras e devem ser memorizados:

- go → went*
 - have → had*
 - make → made*
 - buy → bought*
 - write → wrote*
 - sleep → slept*
 - speak → spoke*
-

✗ Forma negativa

📌 Estrutura:
Sujeito + did not (didn't) + verbo na forma base

✓ Exemplos:
I did not study yesterday.
She didn't travel last year.

? Forma interrogativa

📌 Estrutura:
Did + sujeito + verbo na forma base

✓ Exemplos:
Did you study yesterday?
Did she travel last year?

💬 Respostas curtas

✓ Positivas:
Yes, I did.
Yes, she did.

✓ Negativas:
No, I didn't.
No, she didn't.

📌 Observações importantes

- Frases no passado simples geralmente aparecem com expressões de tempo;
 - Também pode indicar hábitos no passado;
 - Após expressões como *as if*, *as though* e *wish*, o verbo *to be* pode aparecer como *were* para todas as pessoas.
-

🎥 Assista aos seguintes vídeos e faça as atividades online para compreender melhor o uso do *simple past*:

https://www.youtube.com/watch?v=RYAmGVI_C_4
<https://www.youtube.com/watch?v=PYdpnjCUyL8>

<https://www.youtube.com/watch?v=hpUMYcic3oI>
https://www.youtube.com/watch?v=aHDgvtJ_a-A
<https://www.youtube.com/watch?v=Xx0Ra31BhA4>

<https://cursodeingles.online/2019/03/simple-past-atividades/>
<https://www.inglesonline.com.br/exercicios-de-ingles/passado-regular-irregular-1/>

<https://www.youtube.com/watch?v=QTfEtgRQZwo>

<https://www.youtube.com/watch?v=xKokm0XsK1o>

<https://www.youtube.com/watch?v=ax5T9vDVv4o>


https://www.youtube.com/watch?v=X_VxAvZZdXE

<https://www.youtube.com/watch?v=ljrsTu22e4U>


<https://www.youtube.com/watch?v=WboEMY3LQyY>

Atividades

 Escrita do passado de verbos regulares e irregulares

 Organização de expressões de tempo


 Formação de frases no passado simples

 Produção de frases sobre a própria realidade

 Completar frases com verbos no passado

Atividade criativa


 Produção de um texto sobre suas últimas férias (*vacation*)

 Uso de desenhos, figuras ou slides

Atividade de listening

 Ouvir uma música dos *The Beatles*

 Completar a letra com verbos no passado simples

 Assistir ao vídeo e realizar a atividade proposta