



Conteúdos referentes ao período de Abril /2026.

Componente Curricular de Língua Inglesa

Professor(a): Claudia Egger

Orientações referentes à atividade proposta:

**Leitura do conteúdo.*

**Visualização e análise de imagens e vídeos.*

**Organização e aquisição de materiais que possam ser utilizados durante a aula.*

Hello, guys! 🙌

No mês de abril, será introduzido e trabalhado o conteúdo referente ao **passado simples (Simple Past)**, abordando seu uso e formação, com o objetivo de ampliar a compreensão e o uso desse tempo verbal pelos estudantes.

Ao longo das aulas, serão apresentadas explicações, exemplos e regras, destacando as principais situações em que o passado simples é utilizado. Após esse momento, os alunos assistirão a vídeos relacionados ao conteúdo, como estratégia de apoio à aprendizagem, favorecendo a compreensão de forma dinâmica e contextualizada.

📖 Simple Past (Passado Simples)

Na aula desta semana, vamos aprender sobre o ****passado simples****.

É importante ler com atenção as explicações e assistir aos vídeos.

O ****Simple Past**** é um tempo verbal usado para indicar ****ações que já aconteceram e foram concluídas no passado****.

📌 Exemplos:

I studied yesterday. (Eu estudei ontem)

She traveled last year. (Ela viajou no ano passado)

🕒 Quando usar?

O Simple Past é utilizado para:

- Falar de ações já finalizadas no passado
- Relatar fatos ou acontecimentos que já aconteceram
- Descrever situações que começaram e terminaram no passado.

🕒 Expressões de tempo

Algumas palavras ajudam a identificar o uso do passado simples:

📅 yesterday (ontem)

🌙 last night (ontem à noite)

📖 last week (semana passada)

📅 last month (mês passado)

🎉 last year (ano passado)

🕒 ago (atrás)

⚙️ Formação do Simple Past

📌 Estrutura:

Sujeito + verbo no passado + complemento

Exemplo:

She watched TV last night. (Ela assistiu TV a noite passada)..

📖 Verbos regulares

Os verbos regulares seguem regras:

Verbos terminados em e → acrescenta d

love → loved

arrive → arrived

Consoante + vogal + consoante → dobra a última letra + ed

stop → stopped

plan → planned

Verbos terminados em y (consoante antes) → troca y por ied

study → studied

try → tried

Verbos terminados em y (vogal antes) → acrescenta ed

play → played

stay → stayed

🔄 Verbos irregulares

Os verbos irregulares ****não seguem regras**** e precisam ser memorizados:

go → went

have → had

make → made

buy → bought

write → wrote

sleep → slept

speak → spoke

📌 No dicionário de inglês há uma lista mais completa, e você também pode pesquisar outras na internet.

📌 Observações importantes

- ★ Frases no passado simples geralmente aparecem com expressões de tempo.
- ★ Também pode ser usado para indicar hábitos no passado.
- ★ Após expressões como “as if”, “as though” e “wish”, o verbo “to be” é usado como ****were**** para todas as pessoas.



Assista aos seguintes vídeos e faça as atividades online para compreender melhor o uso do passado simples “ simple past”

https://www.youtube.com/watch?v=RYAmGVI_C_4

<https://www.youtube.com/watch?v=PYdnpjCUyL8>

<https://www.youtube.com/watch?v=hpUMYcic3oI>

<https://www.youtube.com/watch?v=PYdnpjCUyL8>

https://www.youtube.com/watch?v=aHDgvtJ_a-A

<https://www.youtube.com/watch?v=Xx0Ra31BhA4>













<https://cursodeingles.online/2019/03/simple-past-atividades/>

<https://www.inglesonline.com.br/exercicios-de-ingles/passado-regular-irregular-1/>

<https://www.inglesonline.com.br/exercicios-de-ingles/passado-regular-irregular-1/>

Atividades

Após assistir aos vídeos e ler as explicações, os alunos irão realizar:

-  Escrita do passado de verbos regulares e irregulares
-  Organização de expressões de tempo em sequência lógica
-  Formação de frases no passado simples
-  Produção de frases relacionadas à própria realidade
-  Completar frases utilizando corretamente os verbos no passado simples
-  Atividade criativa
-  Produção de um texto sobre suas últimas férias (vacation), utilizando o passado simples
-  Uso de recursos como figuras, desenhos, slides ou vídeos para representar o texto
-  Atividade de listening
-  Ouvir uma música clássica dos The Beatles
-  Completar a letra da música com os verbos no passado simples
-  Assistir ao vídeo da música e realizar a atividade proposta