



Conteúdos referentes ao período de Abril /2026.

Componente Curricular de Língua Inglesa

Professor(a): Claudia Egger

Orientações referentes à atividade proposta:

**Leitura do conteúdo.*

**Visualização e análise de imagens e vídeos.*

**Organização e aquisição de materiais que possam ser utilizados durante a aula.*

Hello, guys! 🙌

No mês de abril, os alunos irão aprender, de forma dinâmica e divertida, como nomear em inglês alguns membros da família (*family*). A proposta é observar imagens, ouvir a pronúncia correta e relacionar com os termos correspondentes, ampliando o vocabulário básico do idioma.

Serão trabalhadas as seguintes palavras: mother (mom) – mamãe, father (dad)– papai, aunt – tia, uncle – tio, grandmother (grandma/granny) – vovó, grandfather (grandpa) – vovô, sister – irmã e brother – irmão.

Durante as atividades, serão abordados:

- Reconhecimento e ampliação do vocabulário relacionado à família;
- Associação entre imagem e palavra em inglês;
- Desenvolvimento da escuta (*listening*) por meio de áudios e vídeos;
- Compreensão oral e identificação dos membros da família;
- Leitura e interpretação de pequenas descrições;
- Fixação do conteúdo por meio de atividades práticas (recortar, colar, relacionar e numerar).

Para complementar a aprendizagem, os alunos irão assistir a vídeos explicativos que apresentam a pronúncia e o uso dessas palavras no cotidiano.



Agora assista aos seguintes vídeos para aprendermos como se fala as pessoas na nossa família (Family)

<https://www.youtube.com/watch?v=NVEzzzia8Yo>

<https://www.youtube.com/watch?v=Kjl5sPWcD-o>

https://www.youtube.com/watch?v=ii_LtHrEiao

<https://www.youtube.com/watch?v=JYnvpJL-0HA>

<https://www.youtube.com/watch?v=Te2M7oYFQgA>


<https://www.youtube.com/watch?v=G6k7dChBaJ8>

#1. Complete a árvore genealógica, recorte e cole o nome do parentesco em inglês abaixo da imagem correspondente :

<https://www.liveworksheets.com/w/en/english-second-language-esl/898522>

MEET MY FAMILY


- Complete the family tree. Drag and drop the names.



- SISTER
- MOM
- GRANDPA
- AUNT
- DAD
- BROTHER
- GRANDMA
- UNCLE
- COUSIN


#2. Leia as descrições das famílias e numere a figura com a imagem da família correspondente:

- Read the descriptions and number the pictures about different families.



I have a mom, a sister and a baby brother.

1



I have a dad, 2 brothers, 1 sister, a grandpa, a mom and a grandma.

2



I have a little brother, a mom, a dad and a dog.

3



I have a brother, a grandma, a sister and a grandpa.

4

Escute as palavras em inglês:

<https://www.liveworksheets.com/w/en/english-second-language-esl/7368870>



Escute e circule o membro da família corresponde:

<https://www.liveworksheets.com/w/en/english-second-language-esl/7375317>

1. LISTEN AND CHOOSE



