



## EMEF. DEZENOVE DE ABRIL

Semana 40: 15/12 a 18/12

COMPONENTE CURRICULAR: ESTUDOS INTEGRADOS. TURMA(S): 31 E 32

PROFESSOR(A): MARIGELI POLIDORO DIAS MANETTI E SUZANE SANTIN

OBSERVAÇÕES: O planejamento da aula poderá sofrer alterações conforme a necessidade do professor(a).

Dia 15 de dezembro de 2025.

Segunda-feira.

**LÍNGUA PORTUGUESA: leitura e interpretação de texto (passar no quadro as questões).**

Escola: \_\_\_\_\_  
Nome: \_\_\_\_\_  
Data: \_\_\_\_/\_\_\_\_/\_\_\_\_



### ATIVIDADES DE LÍNGUA PORTUGUESA

#### Natal na fábrica de Papai Noel

Era véspera de Natal. Mamãe Noel ainda costurava a roupa do Papai Noel e também ajudava na fábrica de brinquedos.

As Renas esperavam ansiosas pela viagem ao mundo afora. Era tempo de entregar os presentes.

Naquela noite Papai Noel iria sair com sua linda carruagem e suas Renas encantadas.

Todos os Duendes cantarolavam felizes na fábrica de Papai Noel:

— É Natal! É Natal!

Vamos bem viver

Hoje é dia, hoje é dia

De agradecer!!!



Isabel Cristina S. Soares

www.morena.com.br

### ESTUDANDO O TEXTO

1 – No texto, a frase “Era véspera de Natal”, significa que:

- ( ) Faltavam alguns dias para o Natal.
- ( ) Era um dia antes do dia de Natal.
- ( ) Era um dia depois do Natal.

2 – Com a frase: “Mamãe Noel ainda costurava a roupa do Papai Noel e também ajudava na fábrica de brinquedos”, significa que:

- ( ) Mamãe Noel é muito ansiosa.
- ( ) Mamãe Noel não termina nada que começa.
- ( ) Mamãe Noel ajudava em tudo que podia.

3 – Os ajudantes de Papai Noel na fábrica, eram:

- ( ) Os Anjos.
- ( ) Os Duendes.
- ( ) Os Elfos.

4 – As Renas estavam esperando:


- ( ) Pela grande viagem pelo mundo.
- ( ) Pela chegada da carruagem.
- ( ) Pela ajuda dos Duendes.



www.morena.com.br

5 – Eram encantadas:

- ( ) As Renas.
- ( ) A carruagem.
- ( ) As árvores de Natal.



6 – “Os Duendes cantarolavam felizes” é o mesmo que:

- ( ) Os Duendes contentes, cantavam baixinho.
- ( ) Os Duendes fizeram um coro, cantando bem alto.
- ( ) Os Duendes quase não cantavam porque estavam tristes.

7 – A frase abaixo que está no plural é:

- ( ) Mamãe Noel costurava a roupa do Papai Noel.
- ( ) Naquela noite, Papai Noel iria sair com sua linda carruagem.
- ( ) As Renas esperavam ansiosas.

8 – Escreva abaixo o que os Duendes cantarolavam na fábrica de Papai Noel.



www.morena.com.br

- Cruzadinha natalina (xerox apenas da cruzadinha, as questões passar no quadro).

LEIA AS DICAS, DESCUBRA AS PALAVRAS E COMPLETE A CRUZADINHA:

1) OBJETO USADO PARA DECORAR A CASA NO NATAL. É CIRCULAR E COSTUMA FICAR EM PORTAS. \_\_\_\_\_

2) VEÍCULO UTILIZADO PELO PAPAI NOEL PARA ENTREGAR PRESENTES. \_\_\_\_\_

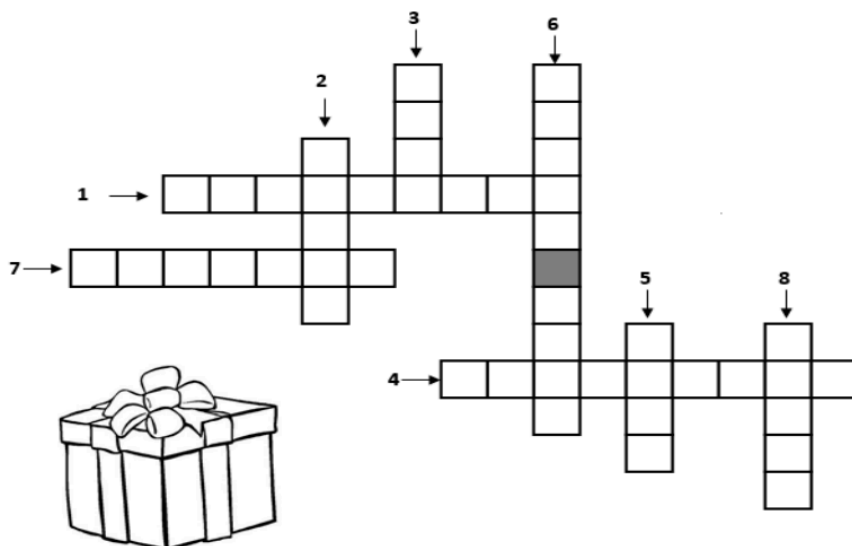
3) NOME DO ANIMAL QUE PUXA O TRENÓ DO PAPAI NOEL. \_\_\_\_\_

4) SÃO COLOCADOS EMBAIXO DAS ÁRVORES PARA SEREM ENTREGUES NO NATAL. \_\_\_\_\_

5) OBJETO DECORATIVO QUE POSSUI UMA LUZ. QUANDO FALTA ELETRICIDADE, VOCÊ TAMBÉM O ACENDE. \_\_\_\_\_

6) ELE FALA 'HO, HO, HO' E ENTREGA PRESENTES. \_\_\_\_\_

7) LUGAR POR ONDE DIZEM QUE O PAPAI NOEL ENTRA NAS CASAS. \_\_\_\_\_



## MATEMÁTICA: DESAFIOS MATEMÁTICOS E CÁLCULOS.

Nome: \_\_\_\_\_ Data: \_\_\_\_/\_\_\_\_/\_\_\_\_

**DESAFIO DO PAPAI NOEL**

Papai Noel desceu pela chaminé para entregar os presentes de 4 irmãs. Ele numerou os presentes, mas esqueceu a quem pertencia cada um deles. Vamos ajudá-lo?

Q 3º presente da lista pertence a Júlia. Ele está na caixa 4. Júlia usa laço no cabelo.

Q 1º presente da lista pertence a Camila. Ele está na caixa 3. Camila não usa laço no cabelo.

Q 4º presente da lista pertence a Maria. Ele está na caixa 2. Maria tem o cabelo partido ao meio e usa um laço.

Q 2º presente da lista pertence a Isabela. Ele está na caixa 1. Isabela está com os cabelos presos em dois coquinhos.










- Ligue e escreva os nomes das meninas.

















Boneca que anda	Casinha de boneca	Cozinha de brinquedo	Video game
_____	_____	_____	_____



# CÁLCULOS NATALINOS


Substitua os desenhos pelos números correspondentes e resolva as operações:

				
425	182	800	753	587
				
4	64	95	5	3

 + 	 + 	 - 	 - 
 - 	 × 	 × 	 × 



OBSERVE O DESENHO E CIRCULE-O CONFORME AS INSTRUÇÕES:



- A) PINTA DE VERDE O BRINQUEDO QUE ESTÁ A ESQUERDA DO URSO;
- B) PINTA DE AMARELO O BRINQUEDO QUE ESTÁ ACIMA DO PALHAÇO;
- C) PINTA DE VERMELHO O BRINQUEDO QUE ESTÁ ABAIXO DO CANGURU.
- D) PINTA DE AZUL O BRINQUEDO QUE ESTÁ ENTRE A CASA E O TREM.

Tema: Completar o nome e as características dos personagens natalinos.

COMPLETE AS LINHAS DE ACORDO COM CADA PERSONAGEM:

SOU UMA	SOU UMA	SOU O
MEU NOME É	MEU NOME É	MEU NOME É
SOU MUITO	SOU MUITO	SOU MUITO
GOSTO DE	GOSTO DE	GOSTO DE

SOU UMA	SOU O
MEU NOME É	MEU NOME É
SOU MUITO	SOU MUITO
GOSTO DE	GOSTO DE

© direitos reservados www.dandieducar.com.br


**Dia 16 e 17 de dezembro de 2025.**  
**Terça-feira e Quarta-feira.**

**Turma 31:** Aulas especializadas no dia 03 de dezembro (quarta-feira): AULAS DAS DISCIPLINAS ESPECIALIZADAS: ARTE, EDUCAÇÃO FÍSICA, LÍNGUA INGLESA E TECNOMÍDIAS.

**Turma 32:** Aulas especializadas no dia 02 de dezembro (terça-feira): AULAS DAS DISCIPLINAS ESPECIALIZADAS: ARTE, EDUCAÇÃO FÍSICA, LÍNGUA INGLESA.

**Nome:**

*Atividades  
Gratuitas*



# CARTA PARA O PAPAI NOEL

Belo Horizonte, 30 de Novembro de 2021.


Querido Papai Noel,  
Feliz Natal, Você e seus duendes estão muito ocupados e se preparando para o Natal ? Minha família com certeza está !

Eu me comportei muito bem este ano. Ajudei meus pais arrumando meu quarto e secando a louça depois do jantar. Também alimentei meu peixe de estimação sem a ajuda de ninguém !

Espero ganhar alguns brinquedos divertidos.  
Veja alguns presentes que eu gostaria de ganhar:

- ★ Uma nova bicicleta;
- ★ Um Pula-pula;
- ★ Quebra- cabeças;

Com amor,  
Pedro.



Feliz Natal!

Escreva nas linhas abaixo uma carta para o Papai Noel dizendo o que deseja neste Natal.



<https://atividadesgratuitas.com/carta-para-o-papai-noel/>

- Ler o nome das figuras e pintar as imagens.

NOME: \_\_\_\_\_ DATA: \_\_\_\_/\_\_\_\_/\_\_\_\_

L I N G U A G E M O R A L E E S C R I T A

MARQUE COM X ALGUMAS FIGURAS QUE ESTÃO NA LISTA E DEPOIS PINTÉ-AS

# LEIA MARQUE E PINTÉ

	RENA	VACA
	AVE	ANJO
	CHAMINÉ	PIANO
	SINO	TRENÓ
	BOLA	GUIRLANDA
	ESPADA	TOMADA
	DUENDE	PRESENTE
	MEIA	CADEIRA

A black and white line drawing of a cartoon character with a large, round head, wearing a striped shirt and a belt with a buckle, standing behind a fence made of vertical wooden planks. The character has a wide, toothy grin and is holding a small object in its right hand.



Dias 18 de dezembro de 2025.  
Quinta-feira

- Filme.
- Ilustração.
- Festinha de Encerramento das atividades escolares.

