



EMEF. DEZENOVE DE ABRIL.

ATIVIDADE REFERENTE A SEMANA 39- 08/12/2025 a 12/12/2025.

COMPONENTE CURRICULAR: Língua Inglesa

TURMA:41

PROFESSOR(A): Claudia Egger

OBSERVAÇÕES: O planejamento da aula poderá sofrer alterações conforme a necessidade do professor(a).

ORIENTAÇÕES: As atividades deverão ser realizadas no caderno de Língua Inglesa.

HELLO GUYS!!!NAS AULA DESSA SEMANA VAMOS CONTINUAR A SEMANA 36 PARA APRENDER SOBRE ALGUNS MATERIAIS ESCOLARES (SCHOOL SUPPLIES) EM INGLÊS.

SCHOOL SUPPLIES

Scissors



Backpack



Books



Ruler



Pencil



Eraser (U.S.)
Rubber (U.K)



Crayons



Glue



Glue stick



Notebooks



Paper



Highlighter



Calculator



Pencil sharpener



Scotch tape



Folder



Paper clips



Pen



Desk



Globe





VAMOS ASSISTIR AOS SEGUINTE VÍDEOS PARA SABER COMO PRONUNCIAM ALGUNS MATERIAIS ESCOLARES (SCHOOL SUPPLIES) E CANTAR ALGUMAS MÚSICAS (SONGS) :

<https://www.youtube.com/watch?v=LJDfhznlgH4>

<https://www.youtube.com/watch?v=AS5nhKzaOqo>

<https://www.youtube.com/watch?v=5gPpoCmjloA>

<https://www.youtube.com/watch?v=hjFaqDNUVfo>

<https://www.youtube.com/watch?v=BwBTozQisb4>

<https://www.youtube.com/watch?v=uT8-YdXPNBk>

<https://www.youtube.com/watch?v=dbklZrO5H78>

<https://www.youtube.com/watch?v=IQ55U4v7wOI>

<https://www.youtube.com/watch?v=9LZPHvQJABQ>

https://www.youtube.com/watch?v=BK_wTEtB63U

ACTIVITIES

RELACIONE AS PALAVRAS COM AS IMAGENS CORRESPONDENTES :

School supplies

Number the pictures.

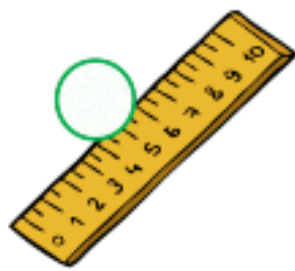



- 1 BOOK
- 2 NOTEBOOK
- 3 RULER
- 4 CLIPS
- 5 PENCIL
- 6 PENCIL CASE
- 7 STAPLER
- 8 GLUE
- 9 PAPER
- 10 PENCIL SHARPENER
- 11 SCISSORS
- 12 CHALK
- 13 ERASER
- 14 CALENDAR
- 15 CALCULATOR
- 16 COMPUTER
- 17 BINDER
- 18 COMPASS
- 19 GLOBE
- 20 TAPE
- 21 PEN
- 22 MARKER
- 23 BAG
- 24 BOARD

SCHOOL SUPPLIES WORD SEARCH PUZZLE 1

Find and circle the words in the word search puzzle and number the pictures

l	p	a	p	e	r	c	l	i	p	s	n	h	z	m
p	f	p	x	m	d	o	t	a	p	e	o	i	y	b
e	p	e	n	c	i	l	c	a	s	e	t	g	m	t
n	o	t	e	b	o	o	k	c	h	d	e	h	p	n
e	r	a	s	e	r	u	s	k	a	z	p	l	a	h
s	c	i	s	s	o	r	s	y	r	m	a	i	l	s
j	k	i	r	c	i	e	m	q	p	a	d	g	e	b
d	s	p	t	r	h	d	e	r	e	r	q	h	t	o
u	c	n	o	a	q	p	c	u	n	k	g	t	t	o
z	x	l	j	y	a	e	s	l	e	e	p	e	e	k
o	l	g	g	o	j	n	e	e	r	r	a	r	z	l
a	p	l	w	n	p	c	m	r	p	i	b	e	m	a
s	v	u	y	p	a	i	n	t	b	r	u	s	h	o
x	p	e	n	c	i	l	n	v	r	d	b	s	t	c
v	p	a	i	n	t	a	z	y	v	m	b	m	a	w




1. book
2. pencil
3. notebook
4. sharpener
5. eraser
6. ruler
7. glue
8. scissors
9. pencil case
10. coloured pen
11. crayon
12. pen
13. palette
14. paintbrush
15. tape
16. paper clips
17. paint
18. highlighter
19. marker
20. notepad

englishworksheets.com

OBSERVE AS IMAGENS DOS MATERIAIS ESCOLARES E ESCREVA O NOME CORRESPONDENTE EM INGLÊS NOS ESPAÇOS DA CRUZADINHA DE ACORDO COM O NÚMERO DE CADA IMAGEM:

School supplies



ESCUTE E CIRCULE O MATERIAL ESCOLAR (SCHOOL SUPPLIES) QUE OUVIR EM INGLÊS NO ÁUDIO:
<https://www.liveworksheets.com/worksheet/en/english-second-language-es/1887446>

