



EMEF. DEZENOVE DE ABRIL.

ATIVIDADE REFERENTE A SEMANA 37 - 24/11/2025 a 28/11/2025.


COMPONENTE CURRICULAR: **ARTE** TURMA: **32**

PROFESSOR(A): Glaucia Teixeira De Dordi

OBSERVAÇÕES: **O planejamento da aula poderá sofrer alterações conforme a necessidade do professor(a).**

RELEMBRE A AULA ANTERIOR:

ATIVIDADE 1: Praticando texturas a partir do desenho. ↓




ATIVIDADE 2: Reproduzir algum ou mais dos grafismos africanos em um palito de picolé.

O grafismo africano é uma expressão visual, presente em muitas culturas do continente africano, caracterizada por padrões geométricos, linhas simétricas e cores vibrantes.

Estampado em tecidos, cerâmicas, esculturas, pinturas corporais e arquitetura, ele não é apenas decorativo, mas também uma forma de comunicação, expressão de identidade e um importante componente da história e cultura dos povos africanos.

- Exemplos de Grafismos inspirados no Grafismo Africano:



- Exemplos de grafismo alusivo ao grafismo africano expressado no palito de picolé:

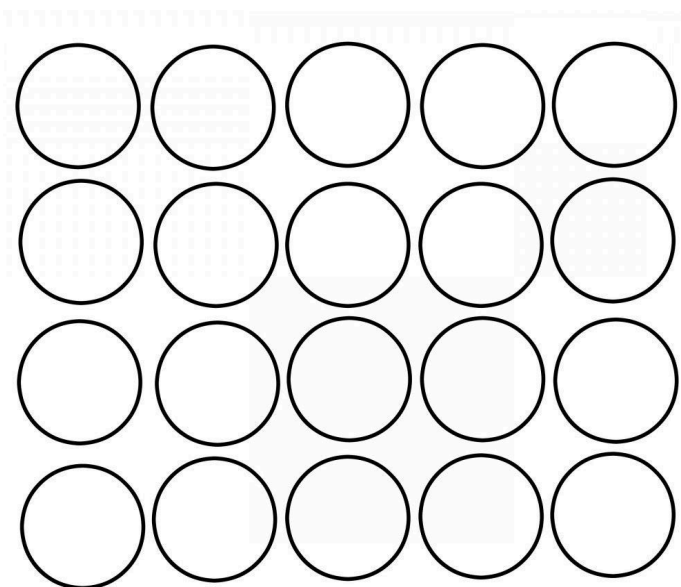


AULA 25/10 (Terça-feira)

1) Desafio artístico!


Você tem vários círculos. Sua missão é transformar cada um deles em algo diferente: um animal, um objeto, uma paisagem, um símbolo ou uma expressão.

Solte a imaginação e capriche nos detalhes!



Exemplos:





- 2) Escolher um dos desenhos e representar em tamanho maior (folha A4).
- 3) Apresentar o desenho aos colegas.

Abrço da profª Glau!

Novembro/2025.

