



**EMEF. DEZENOVE DE ABRIL.**

ATIVIDADE REFERENTE A SEMANA 36 - 17/11/2025 a 19/11/2025.

COMPONENTE CURRICULAR: **ARTE** TURMA: **42**

PROFESSOR(A): Glaucia Teixeira De Dordi

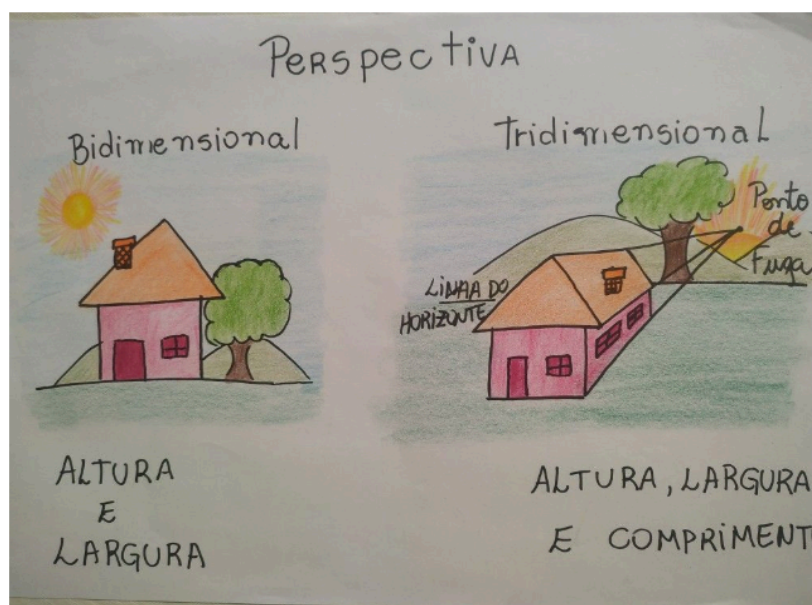
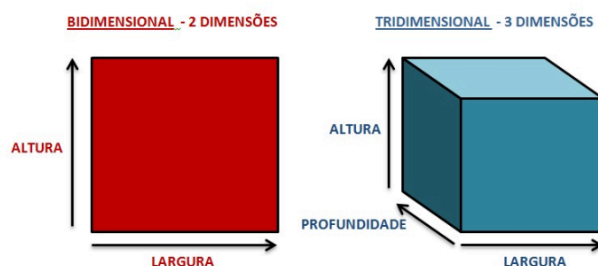
OBSERVAÇÕES: **O planejamento da aula poderá sofrer alterações conforme a necessidade do professor(a).**

## RELEMBRE A ÚLTIMA AULA

### 1º momento – Revisão para o Provão

#### 1) DESENHO BIDIMENSIONAL (2D) e DESENHO TRIDIMENSIONAL (3D):

Veja a diferença entre um desenho bidimensional e um desenho tridimensional:



- A PRINCIPAL **DIFERENÇA** ENTRE O DESENHO BIDIMENSIONAL E O DESENHO TRIDIMENSIONAL É A **PROFUNDIDADE**.

## 2) PRODUÇÃO TRIDIMENSIONAL:

É quando a gente faz algo que tem volume de verdade, que dá pra pegar, girar e ver de todos os lados.

Por exemplo: uma escultura de massinha, uma caixa decorada, uma bonequinha feita de pano, uma dobradura...

EXEMPLOS:



## 3) DIFERENÇA ENTRE PRODUÇÃO TRIDIMENSIONAL e DESENHO TRIDIMENSIONAL

→ O desenho tridimensional **parece** ter volume.

→ A produção tridimensional **tem** volume.

**2º momento:** Atividade sobre Produção Tridimensional. Veja:



**PASSO A PASSO:**

- 1- Produzir uma figura humana com papel alumínio (como representado na imagem acima). [Exemplo](#)
- 2- Tendo uma lanterna como suporte, desenhar a sombra que se projeta no papel.



3- Pintar a sombra com um tom escuro.



4- Por fim, cole o bonequinho na folha.

---

## AULA 18/11 (Terça-feira)


### 1) ATIVIDADE ALUSIVA AO GRAFISMO AFRICANO.

**O grafismo africano** é uma expressão visual, presente em muitas culturas do continente africano, caracterizada por padrões geométricos, linhas simétricas e cores vibrantes.


Estampado em tecidos, cerâmicas, esculturas, pinturas corporais e arquitetura, ele não é apenas decorativo, mas também uma forma de comunicação, expressão de identidade e um importante componente da história e cultura dos povos africanos.

Veja:






► Veja exemplos de grafismo inspirados no grafismo africano:



► PRÁTICA DE DESENHO:

1- Desenhe o tapete abaixo:



2- Texturize-o utilizando o grafismo africano como inspiração.

Abraço da profª Glau!

Novembro/2025.

