



**EMEF. DEZENOVE DE ABRIL.**

ATIVIDADE REFERENTE A SEMANA 32 - 20/10/2025 a 24/10/2025.

COMPONENTE CURRICULAR: Língua Inglesa

TURMA:31

PROFESSOR(A): Claudia Egger

OBSERVAÇÕES: **O planejamento da aula poderá sofrer alterações conforme a necessidade do professor(a).**

ORIENTAÇÕES: As atividades deverão ser realizadas no caderno de Língua Inglesa.

**HELLO GUYS!!!NAS AULA DESSA SEMANA VAMOS CONTINUAR A SEMANA 26 SOBRE O NOME DE ALGUNS VEGETAIS (VEGETABLES ) EM INGLÊS.**

**A AQUI, VOCÊ ENCONTRARÁ ALGUNS NOMES DE ALGUNS VEGETAIS (VEGETABLES ) EM INGLÊS PARA PESQUISAR E FAZER AS ATIVIDADES SEGUINTE:**



**artichoke**



**asparagus**



**beetroot**



**bell pepper**



**broccoli**



**Brussels sprout**



**cabbage**



**carrot**



**cauliflower**



**celery**



**corn**



**cucumber**



**eggplant**



**green bean**



**lettuce**



**mushroom**



**onion**



**pea**



**potato**



**pumpkin**



**radish**



**sweet potato**



**tomato**



**zucchini**



VAMOS ASSISTIR AOS SEGUINTE VÍDEOS PARA SABER COMO PRONUNCIAM) ALGUNS VEGETAIS (VEGETABLES) E CANTAR ALGUMAS MÚSICAS ( SONGS) :

<https://www.youtube.com/watch?v=kiKi8h6dOFM>

<https://www.youtube.com/watch?v=SKV-qgnRNtA>

<https://www.youtube.com/watch?v=svHLpN7vdA4>

<https://www.youtube.com/watch?v=X6BSapjBzic>

<https://www.youtube.com/watch?v=TWpnohR6AoQ>

<https://www.youtube.com/watch?v=rk9xH8Xi3XA>

<https://www.youtube.com/watch?v=RE5tvaveVak>

[https://www.youtube.com/watch?v=7xBqMdVLG\\_c](https://www.youtube.com/watch?v=7xBqMdVLG_c)

<https://www.youtube.com/watch?v=tRH5eScAE5I>

<https://www.youtube.com/watch?v=MxvqbLYANWM>

<https://www.youtube.com/watch?v=4xBd4MLT4cw>

<https://www.youtube.com/watch?v=3BLqlzdnvo8>

# ACTIVITIES

#1. COMPLETE AS PALAVRAS COM AS LETRAS QUE ESTÃO FALTANDO:

Write the missing letters in the boxes to complete the vegetables vocabulary

englishworksheets.com



t \_ m \_ t \_

p \_ t \_ t \_



p \_ p \_ e \_



o \_ i \_ n



p \_ a \_


c \_ r \_ o \_



z \_ c \_ h \_ n \_



c \_ r \_



p \_ m \_ k \_ n


c \_ b \_ a \_ e



e \_ g \_ l \_ n \_



c \_ c \_ m \_ e \_



g \_ r \_ i \_

l \_ e \_



l \_ t \_ u \_ e













c \_ u \_ i \_ l \_ w \_ r






Look at the pictures and color the correct word box.


	<p>Peas</p>		<p>Papaya</p>
	<p>Cabbage</p>		<p>Pumpkin</p>
	<p>Eggplant</p>		<p>Broccoli</p>
	<p>Tomato</p>		<p>Gourd</p>
	<p>Cabbage</p>		<p>Chilli</p>
	<p>Cauliflower</p>		<p>Onion</p>
	<p>Beetroot</p>		<p>Green Peas</p>
	<p>Eggplant</p>		<p>Ladies Finger</p>
	<p>Red Bell Pepper</p>		<p>Onion</p>
	<p>Pumpkin</p>		<p>Potato</p>

#3.ENCONTRE OS NOMES DOS VEGETAIS EM INGLÊS NO CAÇA-PALAVRAS, PINTE CADA UM COM UMA COR E ESCREVA O NOME EMBAIXO DA FIGURA.




garlic

.....



.....



.....



.....



.....



.....



.....



.....



.....

• tomato

• carrot

• eggplant

• pepper

• garlic

• spinach

• artichoke

• cabbage

• onion

• broccoli

• potato

• cucumber



.....



.....



.....

#4. ESCUTE E RELACIONE A IMAGEM DO VEGETAL QUE OUVIR O NOME EM INGLÊS NO ÁUDIO:

<https://www.liveworksheets.com/worksheet/en/english-second-language-esl/281836>





Listen  and click  on the correct picture.

