

Planejamento - Pré II

Atividades referente a semana: de 16 até 18/06/2025.

Professor(a) Pré II : Vanessa Magnan


Observações: O planejamento das aulas poderá sofrer alterações conforme a necessidade da professora.

16 DE JUNHO - Segunda- feira


ACOLHIDA

Atividades de rotina.

Café da manhã



Roda de conversa: Contar o que fez no fim de semana



CHAMADA



CALENDÁRIO: Mês de junho



HISTÓRIA: VIVA AS FESTAS JUNINAS
AUTORA: TAISE AGOSTINI


NAS FESTAS JUNINAS, TEM COMIDA GOSTOSA,
PIPOCA, PAMONHA, CANJICA CREMOSA.
TEM BOLO DE MILHO, QUENTÃO PARA ESQUENTAR,
É FESTA JUNINA, VAMOS COMEMORAR!

NAS FESTAS JUNINAS, TEM DANÇA ANIMADA,
QUADRILHA JUNINA, NA ROÇA ENFEITADA.
VESTIDOS COLORIDOS, CHAPÉU DE PALHA,
TODOS NA FESTA, ALEGRIA NÃO FALHA.

NAS FESTAS JUNINAS, TEM BANDEIRINHAS NO AR,
DE TODAS AS CORES, A BALANÇAR.
ENFEITAM A FESTA, DEIXAM TUDO BONITO,
SÃO JOÃO É ASSIM, COLORIDO E QUERIDO.

NAS FESTAS JUNINAS, TEM FOGUEIRA A BRILHAR,
FOGO QUENTINHO, PARA ESQUENTAR.
HISTÓRIAS CONTADAS, COM MUITA EMOÇÃO
FOGUEIRA JUNINA, AQUECE O CORAÇÃO.

VAMOS CELEBRAR COM MUITA ALEGRIA,
AS FESTAS JUNINAS QUE SÃO PURA MAGIA.
COM DANÇA, COMIDAS E FOGUEIRA A BRILHAR,
VAMOS TODOS JUNTOS, A FESTA APROVEITAR!



- **Docência compartilhada com a professora do AEE**

Dança das cadeiras

Material: Cadeiras, aparelho de som com músicas juninas.

Descrição: Dispor cadeiras em círculo, com uma cadeira a menos que o número de crianças. Quando a música para, as crianças devem encontrar uma cadeira para sentar.

- Ensaio para apresentação da Festa Julina

9H E 40: LANCHE DE CASA



MASSA DE MODELAR



10H: RECREIO



ALMOÇO



10h e 20: Brincar no parque




SAÍDA



17 DE JUNHO -Terça- feira

Atividades de rotina

CHAMADA: fichas com nomes



CALENDÁRIO: mês de Junho: Pintar de azul o dia



Café da manhã



8H E 10: Biblioteca: Hora do conto e troca de livros



- Ensaio para apresentação da Festa Julina

Brincadeira: O que é o que é Junino?

Colocar as fichas, com os desenhos, espalhadas na frente da criança.

- Colocar as fichas, com as escritas, dentro de uma caixa com abertura, pote, saco, para a criança retirar.

- Colocar uma música para tocar, quando parar a criança deverá retirar uma ficha com a escrita da charada, adivinhar a resposta e encontrar a ficha com o desenho correspondente.

FICHAS - "O QUE É O QUE É"

- 1
LISA OU COLORIDA SOU USADA
POR MENINOS E MENINAS. MEU
NOME COMEÇA COM A LETRA "C"
E COM A LETRA "A" TERMINA.
- 2
O QUE É O QUE É, SALGADA
OU DOCE É MUITO GOSTOSA,
FAZ BARULHO NA PANELA
QUANDO ESTOURA?
- 3
O QUE É O QUE É, QUANDO
FICO EM PÉ ELAS FICAM
DEBILITADAS. QUANDO ELAS
FICAM EM PÉ?
- 4
TRABALHA DE NOITE E DE DIA.
SÓ PARA QUANDO ACABA A
PILHA. SEU NOME COMEÇA
COM A LETRA "R" E COM A
LETRA "O" TERMINA.
- 5
SUA CABEÇA VOU ENFEITAR, SOU
FEITO DE PALHA VOCÊ VAI
GOSTAR. MEU NOME COM "C"
COMEÇA E COM A LETRA "U" VAI
ACABAR. QUEM SOU?
- 6
O QUE É O QUE É, ILUMINO
SEM PARAR, PERTO DE MIM
QUENTINHO VAI FICAR, MAS
CUIDADO PARA NÃO SE QUEIMAR!
- 7
SÃO COLORIDAS, MUITO BONITAS,
ENFEITAM OS LUGARES ONDE
FICAM. COM O VENTO BALANÇAM
E ALEGRA A FESTAÇÃO!
- 8
O QUE É O QUE É, SOU
AMARELINHO, USO CAPA VERDE,
MUITO SABOROSO E AGRADEÇO
MUITA GENTE. QUEM SOU?

9 O QUE É O QUE É, SOU CACHORRO MAS NÃO MORDO, SOU QUENTINHO MAS NÃO QUEIMO E NA FESTA DE SÃO JOÃO SOU MUITO APRECIADO! QUEM SOU?	10 DEIXO O CÉU ILUMINADO, BRILHO, BRILHO SEM PARAR E NA NOITE DE SÃO JOÃO PARA MIM IRÃO OLHAR!
11 O QUE É O QUE É, VIVO NO AQUÁRIO E TAMBÉM NO MAR, NA FESTA DE SÃO JOÃO ADORAM ME PESCAR! QUEM SOU?	12 O QUE É O QUE É, MORO EM UMA CASQUINHA, MAS QUANDO SAÍDO SOU UMA DELÍCIA. DOCE OU SALGADO MEU SABOR É UM BARATO!
GABARITO: 1- CAMISA 2- PIPOCA 3- OS PÉS 4- O RELÓGIO 5- O CHAPÉU 6- A FOGUEIRA 7- AS BANDERINHAS 8- MILHO 9- CACHORRO-QUENTE 10- ESTRELA 11- PEIXE 12- AMENDOIM	

9H E 40: LANCHE DE CASA



10H: RECREIO



10H E 20: EDUCAÇÃO FÍSICA



Organizar a saída: entrega das agendas e garrafa de água.


18 de junho -Quarta-feira

Atividades de rotina

CAFÉ DA MANHÃ



CHAMADA



Fazer o dominó junino:

ANEXO III



9H E 40: LANCHE DE CASA



10H: RECREIO




BRINCADEIRA: CORRIDA DO SACO

Material: Sacos de estopa ou de outro material resistente.

Descrição: Organizar uma pequena pista de corrida e fornecer sacos para as crianças colocarem os pés dentro e pularem até a linha de chegada. Essa brincadeira promove a coordenação e o equilíbrio.



TEMA DE CASA



19 E 20 DE JUNHO

FERIADÃO DE CORPUS CHRISTI

Entrada: 07h30min

Café da manhã: 07h e 50 min

Lanche de casa: 9h e 40

Recreio: 10h

Almoço: 11h e 30

Saída: 11H E 45 min

EDUCAÇÃO FÍSICA: 3ª FEIRA (10H E 20) E 5ª FEIRA

ARTE: 5ª FEIRA

TECNOMÍDIAS: 5ª FEIRA

BRINQUEDO DE CASA: 6ª FEIRA

LANCHE LIVRE (dia da porcária): 2ª feira

