



EMEF. DEZENOVE DE ABRIL.

ATIVIDADE REFERENTE A SEMANA 05 - 31/ 03/ 2025 a 04/ 04/ 2025.

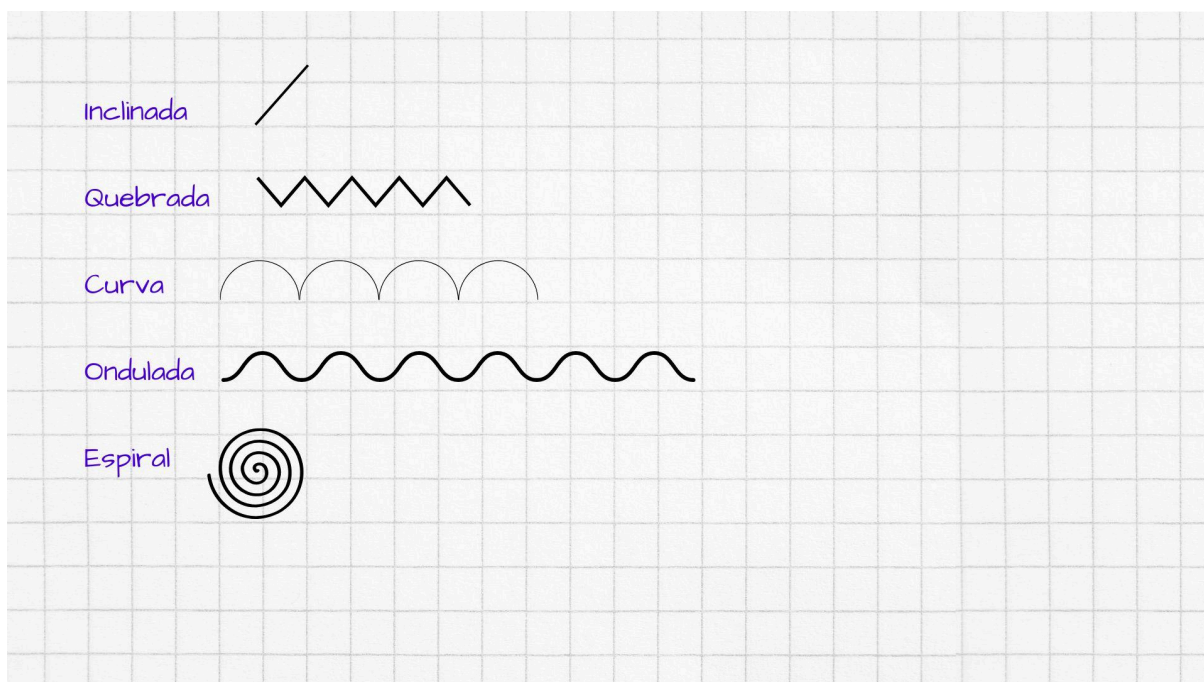
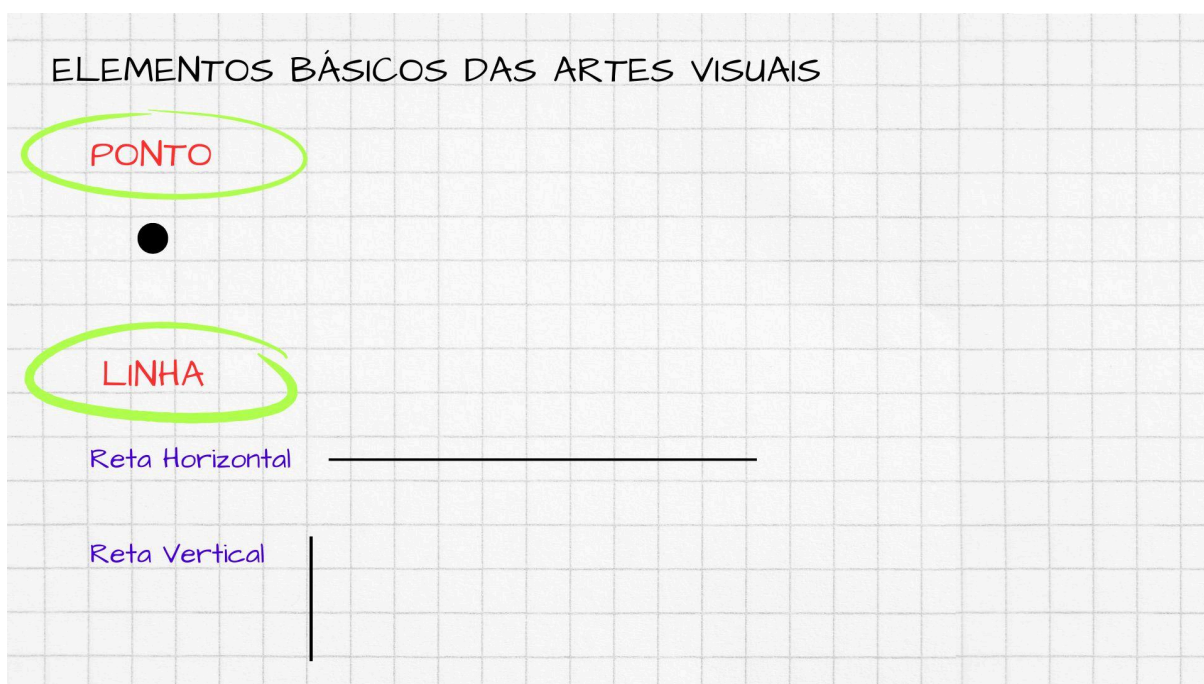
COMPONENTE CURRICULAR: **ARTE** TURMA: **42**

PROFESSOR(A): Glaucia Teixeira De Dordi

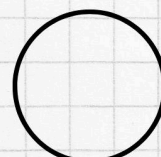


OBSERVAÇÕES: **O planejamento da aula poderá sofrer alterações conforme a necessidade do professor(a).**

AULA 01/04 (Terça-feira)

1º momento: completar o caderno de Arte. Veja os conteúdos que deve haver em seu caderno:

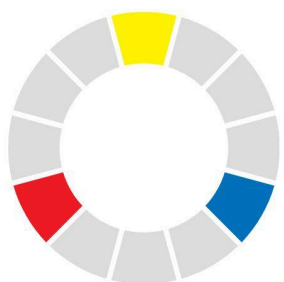


FORMAS



CORES

• PRIMÁRIAS




Vermelho
Amarelo
Azul

• SECUNDÁRIAS




Laranja
Verde
Roxo

• CORES QUENTES



Vermelho



Laranja

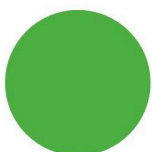


Amarelo

• CORES FRIAS



Azul






Verde



Roxo

2º momento: PRODUÇÃO ARTÍSTICA - **PIXEL ART**

- ▶ Você lembra o que é pixel? **Pixel** é a menor unidade de uma imagem digital. Se você pegar uma foto e dar zoom, verá uma série de quadradinhos que a compõem. Cada um desses pontos luminosos é um pixel.
- ▶ Você irá fazer uma Pixel Art analógica, ou seja, será feita no papel (preferencialmente folha quadriculada), utilizando lápis de cor ou canetinha.
- ▶ Escolha uma das imagens abaixo e vamos praticar!



Abrço da profª Glau!
Abril/2025.