

EMEF DEZENOVE DE ABRIL.

ATIVIDADES REFERENTE A SEMANA 23

DATA: **22/08/2022** - Segunda-feira

COMPONENTE CURRICULAR:

TURMA: 11 e 12

PROFESSOR(A): Cátia Gaio e Larissa Lazzari Tonietto

OBSERVAÇÕES: O planejamento das aulas poderão sofrer alterações conforme a necessidade do professor(a).

ORIENTAÇÕES: Realizar as atividades com capricho e atenção.

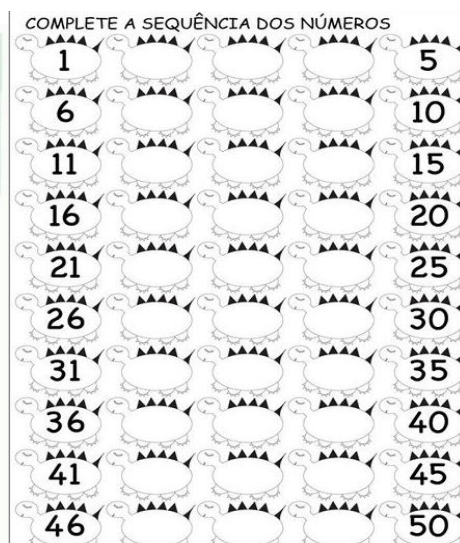
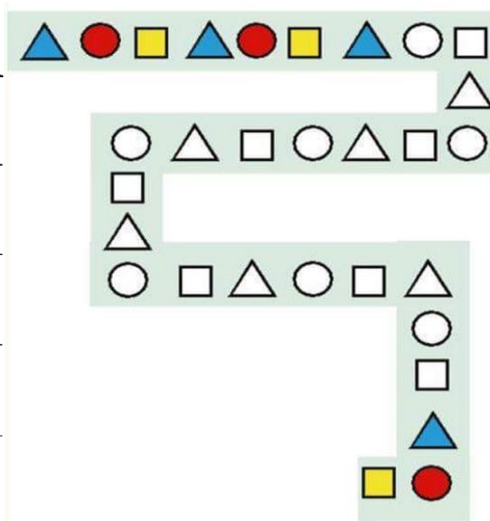
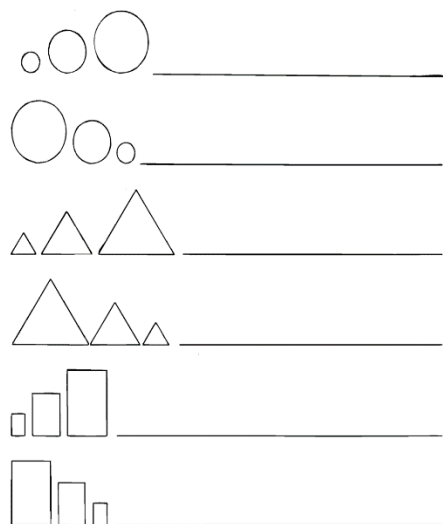
Prof. referência em planejamento – aulas de Arte e educação Física

Dia 23/08/2022 - Terça-feira

1º Atividade: Retirada de livros


2º Atividade: Registro sacola viajante.

3ª Atividade: Sequência de formas, cores e números:



4º Atividade: Livro didático de matemática páginas 132 à 135.

5ª Atividade: Jogo do escute e marque:



A professora irá falar palavras e a criança deve marcar no quadro com a sílaba que começa.

Exemplo: A professora falará a palavra jacaré, o estudante deve fazer um X, na coluna do JA.

Lista de palavras:

1- Jipe 2- Juiz 3- Jacaré 4- Jogo 5- Janela 6- Jibóia 7- Jornal 8- Javali 9- Judô 10- Joanhina	11- Jiló 12- Jujuba 13- Jato 14- Jabuti 15- Juba 16- Jejum 17- Joelho 18- Jantar 19- Jumento 20- Junho
---	---

- Após registrar as palavras no caderno.

6º Atividade: Experiência sensorial audição:

Brincadeira 1: Stop. Enquanto a criança está ouvindo música deve dançar livremente, quando a música parar devem imitar uma estátua.

Brincadeira 2: Mostrar aos alunos também a diferença do som grave e do som agudo e fazer a brincadeira:


O vídeo inicia a partir de 1 min e 2 segundos. (1:02)

<https://www.youtube.com/watch?v=RGU1ZF7Ap0>

Brincadeira 3: Que som é esse?

<https://www.youtube.com/watch?v=7vL4bBM-9ug>

TEMA:

<p>DATA: 23/08/2022</p> <p>TAREFA DE</p> 
<ul style="list-style-type: none"> • DESENHE UM OBJETO OU ANIMAL QUE REPRESENTA CADA UMA DAS SÍLABAS TRABALHADAS: <p>JA- JE - JI - JO - JU</p>

Dia 24/08/2022 - Quarta-feira

1º Atividade:

O JACARÉ

JORGE É O JACARÉ QUE MORA
NA VILA JAMELÃO. ELE ADORA
ESTUDAR.

TODOS OS DIAS JORGE SE
LEVANTA CEDO E VAI PARA A ESCOLA.

DONA JANE VÊ E LOGO FALA:

_ LÁ VAI O JORGE, TODO JANOTA PARA A ESCOLA!

ISABEL CRISTINA S. SOARES---



1- Marque as respostas corretas:

a) JORGUE É UM:

() JABUTI () JUMENTO () JACARÉ

B) O NOME DA VILA ONDE JORGE MORA É:

() JATAÍ () JANUÁRIA () JAMELÃO

C) JORGE VAI TODOS OS DIAS PARA A:

() LOJA () ESCOLA () RELOJOARIA

2º Atividade: Pinte as sílabas que formam o nome dos desenhos e copie.



TI	MA	LO
RA	JO	DI



RU	CA	LU
GU	JU	SA



GA	TA	LI
JA	VA	LI



BE	I	LU
GO	TU	JO



FE	PI	JÃO
VE	I	GU


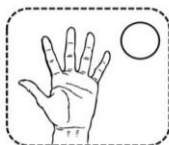
3º Atividade: Ler e desenhar:

Bala
Lupa
Pipa
Mãe
Nariz
Dedo
Orelha
Amel
Casa
Foca

4º Atividade:

























ENUMERE RELACIONANDO OS SENTIDOS ÀS PARTES DO CORPO.

1. AUDIÇÃO
2. OLFATO
3. PALADAR
4. VISÃO
5. TATO



5º Atividade:

COMPLETE COM O ANTECESSOR E O SUCESSOR

















 32 	 37 
 29 	 41 
 36 	 30 
 38 	 33 
 46 	 40 
 43 	 35 

TEMA:









DATA: 24/08/2022		
TAREFA DE		
1. LEIA AS PALAVRAS ABAIXO E CIRCULE A LETRA J		
JARRA	JACARÉ	JUCÁ
JARRA	JOÃO	JANELA
JESUS	JUIZ	
2. COMPLETE OS NOMES DAS FIGURAS:		
		
J _____	J _____	J _____
3. LIGUE AS PALAVRAS ÀS FIGURAS:		
TIJOLO		
PIJAMA		
LARANJA		
CAJU		

Dia 25/08/2022 – Quinta-feira

1º Atividade:

2º Atividade: Complete a tabela

DESENHO	NOME	LETRA INICIAL	LETRA FINAL	NÚMERO DE LETRAS	NÚMERO DE SÍLABAS
	PATINHO	P	O	7	3
	OVO				
	GALO				
	GALINHA				
	PORCO				
	CISNE				
	CACHORRO				
	GATO				

3º Atividade:

$\begin{array}{r} 9 \\ + 2 \\ \hline \end{array}$	$\begin{array}{r} 6 \\ + 3 \\ \hline \end{array}$	$\begin{array}{r} 8 \\ + 4 \\ \hline \end{array}$	$\begin{array}{r} 5 \\ + 5 \\ \hline \end{array}$	$\begin{array}{r} 7 \\ + 6 \\ \hline \end{array}$
$\begin{array}{r} 4 \\ + 7 \\ \hline \end{array}$	$\begin{array}{r} 2 \\ + 8 \\ \hline \end{array}$	$\begin{array}{r} 3 \\ + 9 \\ \hline \end{array}$	$\begin{array}{r} 1 \\ + 8 \\ \hline \end{array}$	$\begin{array}{r} 9 \\ + 8 \\ \hline \end{array}$
$\begin{array}{r} 8 \\ + 8 \\ \hline \end{array}$	$\begin{array}{r} 7 \\ + 8 \\ \hline \end{array}$	$\begin{array}{r} 6 \\ + 8 \\ \hline \end{array}$	$\begin{array}{r} 5 \\ + 6 \\ \hline \end{array}$	$\begin{array}{r} 4 \\ + 5 \\ \hline \end{array}$
$\begin{array}{r} 3 \\ + 4 \\ \hline \end{array}$	$\begin{array}{r} 2 \\ + 3 \\ \hline \end{array}$	$\begin{array}{r} 1 \\ + 2 \\ \hline \end{array}$	$\begin{array}{r} 7 \\ + 5 \\ \hline \end{array}$	$\begin{array}{r} 7 \\ + 4 \\ \hline \end{array}$
$\begin{array}{r} 7 \\ + 3 \\ \hline \end{array}$	$\begin{array}{r} 7 \\ + 2 \\ \hline \end{array}$	$\begin{array}{r} 6 \\ + 5 \\ \hline \end{array}$	$\begin{array}{r} 6 \\ + 4 \\ \hline \end{array}$	$\begin{array}{r} 6 \\ + 3 \\ \hline \end{array}$
$\begin{array}{r} 6 \\ + 2 \\ \hline \end{array}$	$\begin{array}{r} 5 \\ + 4 \\ \hline \end{array}$	$\begin{array}{r} 5 \\ + 3 \\ \hline \end{array}$	$\begin{array}{r} 4 \\ + 3 \\ \hline \end{array}$	$\begin{array}{r} 4 \\ + 2 \\ \hline \end{array}$


4º Atividade: Experiência sensorial tato: Os estudantes devem colocar a mão dentro da caixa surpresa e devem escolher um objeto que está ali dentro, após dizer características utilizando apenas o tato do objeto, macio, duro, fino, grosso, áspero, liso.

Exemplo de objetos a serem utilizados:

- Urso de pelúcia
- Lixa de unha
- Maçã
- Bola de tênis
- Etc...

5º Atividade: Livro didático de matemática páginas 112 à 115.

TEMA:

DATA: 25/08/2022 TAREFA DE 
• ESCREVA OS NÚMEROS DE 0 A 50.

Dia 26/08/2022 – Sexta-feira


1º Atividade: Livro didático de Português 195 a 198.

2º Atividade: Experiência sensorial paladar: Os estudantes serão vendidos e irão degustar alguns alimentos e com o paladar deve tentar adivinhar o que é, dizer se é doce ou salgado. Exemplos de alimentos a serem utilizados:

- Bergamota
- Maça
- Chocolate
- Limão
- Abacaxi
- Etc...

3º Atividade:

Calcule



Calcule

5	9
+	1 0

8	6
+	1 2

2	4
+	6 1












3	5
+	3 3

6	7
+	0 1

4	5
+	4 1

9	7
+	0 2

TEMA:

DATA: 26/08/2022		TAREFA DE 	
PINTA UM CÍRCULO PARA CADA SÍLABA DA PALAVRA:			
	○○○○		○○○○
	○○○○		○○○○
	○○○○		○○○○
	○○○○		○○○○
	○○○○		○○○○